



Что?

Где? Когда?

Спецвыпуск газеты посвящен профилактике детского дорожно-транспортного травматизма (в аббревиатуре ПДДТТ). В прошлом году средства автоматической фиксации выявили более 61 млн. нарушений Правил дорожного движения (ПДД), а ученик «Чаша» стал участником дорожно-транспортного происшествия (ДТП). Поэтому мы расскажем о том, как в нашей стране стараются сократить детские травмы на дорогах в рамках Федеральной целевой программы «Повышение безопасности дорожного движения в 2013 - 2020 годах»

СВЕТОВОЗВРАЩАЮЩИЕ ЭЛЕМЕНТЫ



Световозвращающие элементы (световозвращатели) – это элементы, изготовленные из специальных материалов, обладающих способностью возвращать луч света обратно к источнику. Эти светящиеся в темноте полоски способны сохранить на дороге жизнь. С 1 июля 2015 года при переходе дороги и движении по обочинам или краю проезжей части в темное время суток или в условиях недостаточной видимости пешеходам рекомендуется, а вне населенных пунктов

пешеходы обязаны иметь при себе предметы со световозвращающими элементами и обеспечивать видимость этих предметов водителями транспортных средств.



Внимание: ВСЕРОССИЙСКИЙ КОНКУРС "Я ЗАМЕТЕН!" проводит ГУОБДД МВД России вместе с редакцией «STOP-газеты» и газеты

«Добрая Дорога Детства». Его цель - пропаганда использования детьми-пешеходами световозвращающих элементов. Предлагаем вам принять в нем участие (подробности на сайте <http://www.ddgazeta.ru/news/redaction/26495/>). Далее мы расскажем, что же это за газеты.

АНОНС НОМЕРА


Световозвращающие элементы.....	с. 1
«Внимание: конкурс «Я заметен!»	с. 1
Газеты «Добрая дорога детства» и «Стоп-газета»	с. 2
Всероссийская акция «Дорога - символ жизни»	с. 2
Декларация детской эстафеты	с. 3
Сайт «Дети.ГИБДД»	с. 4
ПДДТТ в школе «Чаша»	с. 6
Паспорт безопасности школы «Чаша»	с. 7





STOP
газета

В России издаются два тематических периодических издания по ПДДТТ. Это «Добрая Дорога Детства» и «STOP-газета». Подписаться можно и электронно – через сайты VIPISHI.RU или РОСНТА.RU. «STOP-газета» издается раз в месяц и доступна в 840 городах и населенных пунктах всех регионов Российской Федерации (<http://www.stopgazeta.ru/about/>). На сайтах этих газет много разной интересной информации. Мы расскажем о некоторых материалах.



Осенью 2016г. стартовала Всероссийская детская эстафета безопасности. Ее символом выбрали ромашку – как знак любви, внимания друг к другу и хрупкости жизни. Лепестки ромашки похожи на полосы пешеходного перехода. «Давайте дарить друг другу внимание на дороге и вне ее!» - таким был девиз акции.

*«Лети, лети лепесток с Запада на Восток!
А коснешься ты земли, будь по-моему вели:
Будьте все благоразумны, не гоняйте вы бездумно!
Пропустите пешехода - жить в согласии охота!
Изучите ПДД, чтоб не привело к беде!
Закон дорог безукоризнен, ведь дорога – символ жизни.
Передаю вам эту эстафету, пусть она летит по свету.
Чтоб были дети всей страны целы, здоровы, счастливы!»*



Эти слова облетели многие города и села России. Акция действительно стала Всероссийской. На фотографиях можно увидеть, как это происходило. На сайте есть и видеорассказы об этой эстафете. Над главным вопросом акции «Что ты можешь сделать для того, чтобы дорога стала символом жизни?» смогли задуматься в городах и поселках, в школах и детсадах, на телевидении и радио, на дорогах и в кабинетах чиновников.





В ходе акции:
водители обещали:

- Следить за исправностью своего автомобиля,
- Пользоваться ремнем безопасности,
- Соблюдать скоростной режим,
- Не разговаривать по телефону за рулем,
- Особенно внимательно быть в местах, отмеченных знаком «Осторожно, дети!»,
- Следить за светоотражающими элементами на дороге;

пешеходы обещали:

- Быть дисциплинированными пешеходами,
- Выбирать безопасный путь движения,
- Переходить дорогу в положенном месте;

Учителя обещали:

- Обучать детей ПДД,
- Учить с детьми знаки ДД,
- Показывать детям ролики о ПДД и учить их,
- Познакомить воспитанников с наказаниями за нарушения ПДД;



Родители обещали:

- Следить за тем, чтобы дети не играли возле дороги,
- Переводить ребенка за руку через дорогу.

А вот что пообещал Всероссийский Дед Мороз: «Путешествуя по миру,

буду напоминать взрослым и детям о дорожной безопасности».

Для Всероссийской детской эстафеты «Дорога – символ жизни» специально была написана песня (муз. В.Мельник, слова П.Кузовлева), состоялся первый Всероссийский детский форум как часть VI Международного конгресса «Безопасность на дорогах ради безопасности жизни». На этом форуме была принята Декларация - обращение детей к взрослым ради безопасности на дорогах.



Прочитать Декларацию можно по ссылке

<http://www.dddgazeta.ru/forum/declaration.pdf> . А 13 декабря 2016г. На сайте газеты «ДДД» было открыто электронное Окошко детских обращений <http://www.dddgazeta.ru/news/redaction/25418/> .

Сайт «Дети.ГИБДД»

А теперь расскажем об одном из главных сайтов ПДДТТ (профилактике детского дорожно-транспортного травматизма). Самая актуальная тема - «Мой безопасный маршрут в школу». В Хакасии ученик второго класса сам разработал безопасный маршрут движения в школу. Начало этому движению дали Паспорта дорожной безопасности, которые стали вводиться в российских школах с 2013г.



Форма паспорта бывает разной: от простой текстовой с включением схемы безопасных маршрутов движения вокруг школы до:

- стендов уличных и настенных для размещения в фойе школы;

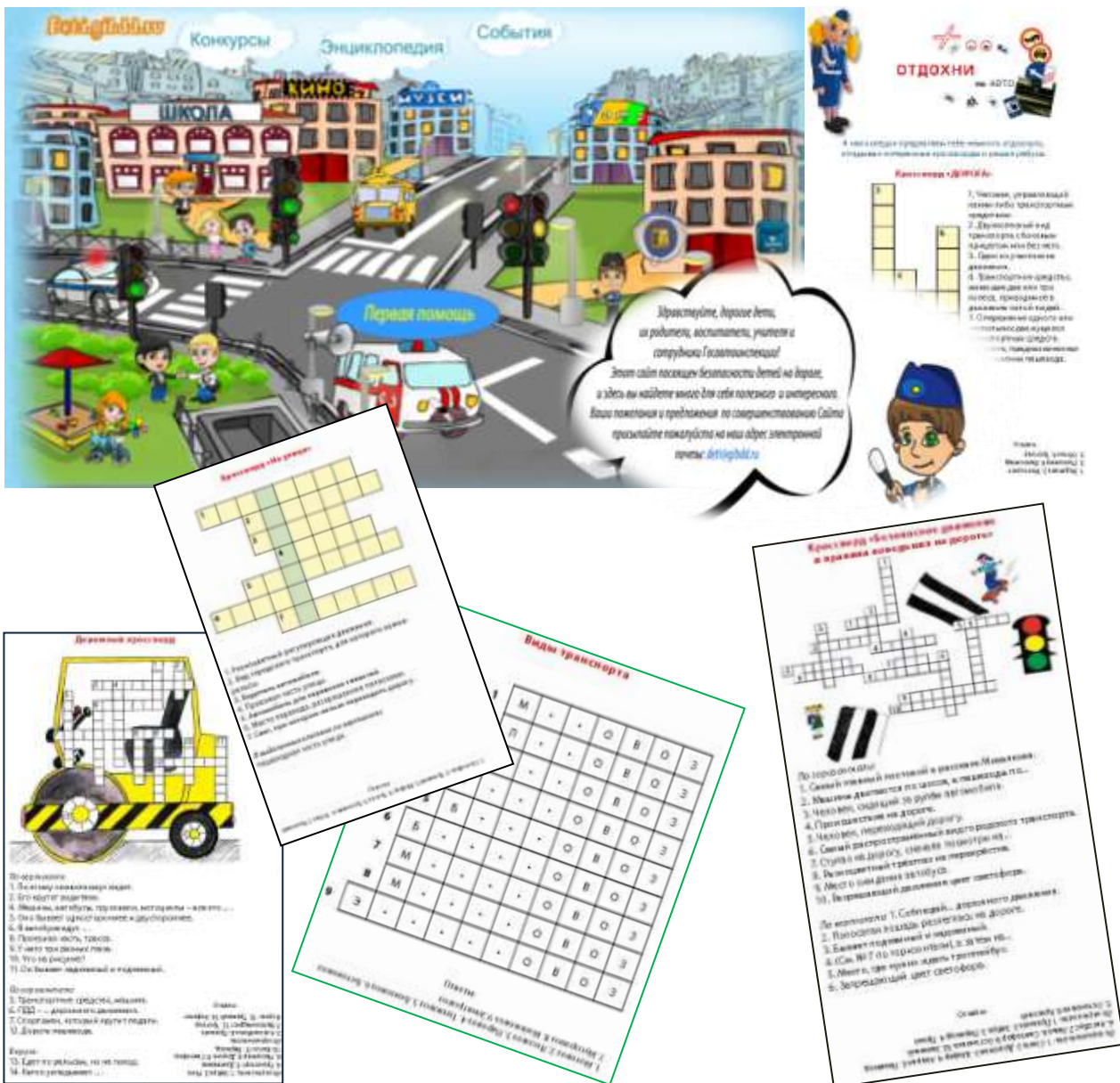


- стенда электронного светодиодного, позволяющего выделять на схеме с помощью подсветки безопасный маршрут движения к школе, стадиону или спортивному комплексу;
- 3D-макета - объемной схемы квартала школы;
- «игрового» паспорта для детей начальной школы и детских садов.



ГИБДД России предлагает также использовать сенсорные киоски - мультимедийные носители информации и обучающие программы, в которые входят карта местности и безопасные маршруты, электронный путеводитель, телефоны экстренных служб, отправка мгновенных сообщений и т.д. Создана настольная игра «Создай карту своей безопасности» с информационными указателями, предназначенными для размещения во дворе школы. Школам предложены технические средства организации дорожного движения для обустройства улично-дорожной сети, прилегающей к образовательному учреждению: информационные щиты «Внимание! Территория детской безопасности», а также сигнальные столбики с надписью «Внимание, дети!» По интернет-опросу самыми популярными формами **развития навыков безопасного поведения на дорогах родителями признаны 3D макеты (38%), настенные схемы (28%) и сенсорные киоски (21%)** (более тысячи опрошенных).

А еще сайт «Дети.ГИБДД» предлагает много интересных заданий и игр для виртуальной тренировки знаний безопасного поведения на дорогах. На нем размещены сведения их ПДД-энциклопедии, можно научиться первой помощи при ДТП, побывать в Музее ГИБДД, проверить свои знания, разгадать кроссворды и ребусы дорожной тематики. Можно скачать флеш-игру «Фактор» (<http://deti.gibdd.ru/games/flesh-igra-faktor/>) и сыграть в «Не игру» (<http://deti.gibdd.ru/games/ne-igra/>). Загляните!



А теперь давайте заглянем на страничку ПДДТТ школы «Чаша»! В разделе «Образование» (а оно, как известно, включает в себя и обучение, и воспитание) есть страничка «Охрана здоровья обучающихся». Внизу страницы нажимаем ссылку ПДДТТ – и мы «пришли»! Что мы там найдем? Во-первых, план-схему НОУ СОШ «ЧАША» с указанием улиц, их пересечений, средств организации дорожного движения, участков, представляющих наибольшую опасность и рекомендуемых пешеходных маршрутов школы «Чаша». А также:

- нормативные документы при организации работы по ПДДТТ, включая Комплексный проект профилактики детского дорожно-транспортного травматизма на период 2013-2020 гг. и Федеральный закон от 21 ноября 2011 г. N 323-ФЗ «Об основах охраны здоровья граждан в Российской Федерации»;
- тренировочный тест для аттестации велосипедистов;
- литературу по ПДДТТ, программу кружка «Азбука пешехода»;

- полезные ссылки по теме (Официальный сайт ГИБДД МВД России, Интернет-портал «Добрая дорога детства», Тесты по ПДД ГИБДД онлайн, Первая помощь при ДТП и пр.);

- многочисленные видеоматериалы (Дорожные уроки тетушки Совы (все серии), «По дороге со Смешариками» (все серии), Детский развивающий мультфильм «Дорожные знаки для детей», мультфильмы «Правила дорожного движения» и «Правила дорожного движения детям»...) и многое другое!

Желаем всем безопасного движения на дорогах!

ПАСПОРТ ДОРОЖНОЙ БЕЗОПАСНОСТИ НОУ СОШ «ЧАША»

249070, РФ, Калужская область, г.Обнинск, ул.Звездная, д.7

ВНИМАНИЕ!
Автобусы и крупногабаритные машины следует обходить сзади. Иначе водителю двигающемуся по соседней полосе могут вас не заметить.

БУДУТЕ ВНИМАТЕЛЬНЫ! Углы обзора водителя закрываются скоростью.

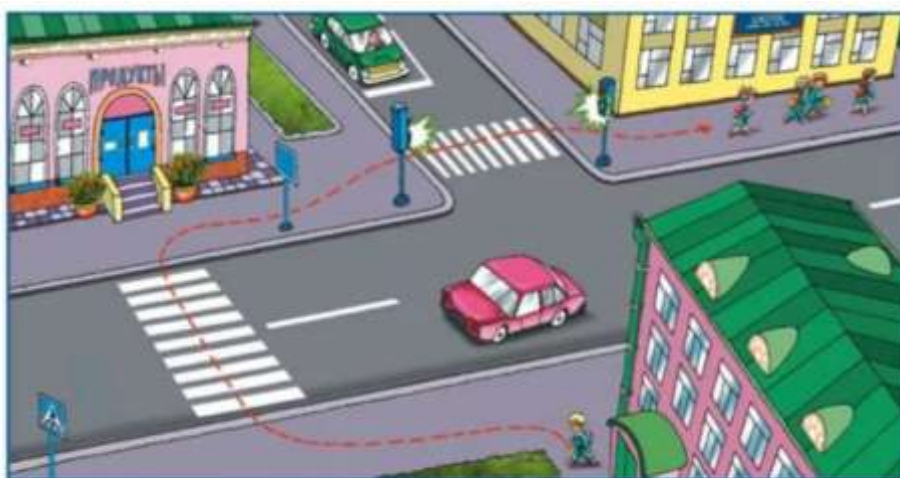
ВНИМАНИЕ!
Тут нет пешеходного перехода. Хотя водитель обязан вас пропустить, часто этого не происходит. Кроме того, водитель может не заметить пешехода выходящего из-за магазина. Он может не успеть затормозить.

Опасные участки

Пешеходные переходы не регулируются светофорами, а значит следует быть особенно внимательными при пересечении дорог. Поток движения разбитый защитными заграждениями. Каждый поток направлен в одну сторону и имеет две полосы движения. Водитель обязан пропустить пешеходов на переходе, но в любом случае нужно убедиться что водитель вас заметит.

7 САМЫХ РАСПРОСТРАНЕННЫХ СЛУЧАЕВ И 7 ВАРИАНТОВ ЭКВИВАЛЕНТОВ ЭТОЙ СИТУАЦИИ

- СМЕТЕРЬ ПО СТОРОНАМ, А НЕ В ТЕЛЕСКОП**
- НЕ ЗАБИВАЙТЕ О ТОМ, ЧТО ВЫ НЕ ВИДИТЕ ТОЛЬКО ПЕШЕХОДА**
- ПОД ПЕШЕХОДАМИ НЕЛЬЗЯ ЗАБЫТЬ О ПЕШЕХОДАХ**
- ПОСЛЕ ПЕШЕХОДА НЕЛЬЗЯ ЗАБЫТЬ О ПЕШЕХОДАХ**
- УПРЕЖДЕТЕЛЬНОСТЬ ПРИ ПЕШЕХОДАХ**
- ПОД ПЕШЕХОДАМИ НЕЛЬЗЯ ЗАБЫТЬ О ПЕШЕХОДАХ**
- ПОД ПЕШЕХОДАМИ НЕЛЬЗЯ ЗАБЫТЬ О ПЕШЕХОДАХ**



Правильно ли мальчик выбрал себе дорогу в школу?
Найдите и покажите опасные места на его пути.

Читайте нас на сайте школы:

<http://chashaschool.ru/>

Пишите нам по адресам:

chasha.2100@mail.ru с

пометкой «Школьная газета» или

marrus64@mail.ru