



Негосударственное общеобразовательное учреждение
средняя общеобразовательная школа «ЧаШа»

Приложение № 11
ООП ООО НОУ СОШ «ЧаШа»

Принята педагогическим советом
Протокол № 1 от 30.08.2017 г.
Утверждена приказом
№ 90 от 01.09.2017г.

РАБОЧАЯ ПРОГРАММА
учебного предмета
«ХИМИЯ»
8-9 классы

Уровень реализации: *базовый*

Количество часов в неделю, в год, всего на уровень образования:

Основной УМК: «Химия» 8,9 класс Габриелян О.С.

Контрольные работы: 4

Практическая часть: 6

КИМ:

Контрольные измерительные материалы, Химия, 8 класс, Корощенко Л.С., Яшукова А.В., 2016

Контрольные измерительные материалы, Химия, 9 класс, Корощенко Л.С., Яшукова А.В., 2016

Фамилия, имя и отчество учителей-разработчиков РП, квалификационная категория: *Новик Наталья Григорьевна, соответствие занимаемой должности*

Обнинск
2017

Рабочая программа по химии разработана на основе Примерной программы основного общего образования по химии и авторской программы О.С. Габриеляна, соответствующей

Федеральному компоненту государственного стандарта общего образования и допущенной Министерством образования и науки Российской Федерации. (Габриелян О.С. Программа курса химии для 8-11 классов общеобразовательных учреждений /О.С. Габриелян. – 3-е изд., перераб. и доп. – М.: Дрофа, 2006.)

Обучение ведётся по учебнику О.С.Габриелян «Химия 9 класс», который составляет единую линию учебников, соответствует федеральному государственному образовательного стандарта второго поколения базового уровня и реализует авторскую программу О.С.Габриеляна (2012г.)

Программа курса построена по концентрической концепции. Особенность программы состоит в том, чтобы сохранить высокий теоретический уровень и сделать обучение максимально развивающим. Поэтому весь теоретический материал курса химии рассматривается на первом году обучения, что позволяет более осознанно и глубоко изучить фактический материал – химию элементов и их соединений.

Изучение химии на ступени основного общего образования направлено на достижение следующих целей:

- освоение важнейших знаний об основных понятиях и законах химии, химической символике;
- овладение умениями наблюдать химические явления, проводить химический эксперимент, производить расчеты на основе химических формул веществ и уравнений химических реакций;
- развитие познавательных интересов и интеллектуальных способностей в процессе проведения химического эксперимента, самостоятельного приобретения знаний в соответствии с возникающими жизненными потребностями;
- воспитание отношения к химии как к одному из фундаментальных компонентов естествознания и элементу общечеловеческой культуры;
- применение полученных знаний и умений для безопасного использования веществ и материалов в быту, сельском хозяйстве и на производстве, решения практических задач в повседневной жизни, предупреждения явлений, наносящих вред здоровью человека и окружающей среде.

Ведущими идеями предлагаемого курса являются:

Материальное единство веществ природы, их генетическая связь;

Причинно-следственные связи между составом, строением, свойствами и применением веществ;

Познаваемость веществ и закономерностей протекания химических реакций;

Объясняющая и прогнозирующая роль теоретических знаний для фактического материала химии элементов;

Конкретное химическое соединение представляет собой звено в непрерывной цепи превращений веществ, оно участвует в круговороте химических элементов и в химической эволюции;

Законы природы объективны и познаваемы, знание законов дает возможность управлять химическими превращениями веществ, находить экологически безопасные способы производства и охраны окружающей среды от загрязнений.

Наука и практика взаимосвязаны: требования практики – движущая сила науки, успехи практики обусловлены достижениями науки;

Развитие химической науки служит интересам человека и общества в целом, имеет гуманистический характер и призвано способствовать решению глобальных проблем современности.

Общая характеристика учебного предмета «Химия»

В соответствии с Федеральным государственным образовательным стандартом основного общего образования учащиеся должны овладеть такими познавательными учебными действиями, как умение формулировать проблему и гипотезу, ставить цели и задачи, строить планы достижения целей и решения поставленных задач, проводить эксперимент и на его основе делать выводы и умозаключения, представлять их и отстаивать свою точку зрения. Кроме этого, учащиеся должны овладеть приемами, связанными с определением понятий: ограничивать их, описывать, характеризовать и сравнивать. Следовательно, при изучении химии в основной школе учащиеся должны овладеть учебными действиями, позволяющими им достичь личностных, предметных и метапредметных образовательных результатов.

Данная программа раскрывает вклад учебного предмета в достижение целей основного общего образования и определяет важнейшие содержательные линии предмета:

- **вещество** — знания о составе и строении веществ, их важнейших физических и химических свойствах, биологическом действии;
- **химическая реакция** — знания об условиях, в которых проявляются химические свойства веществ, способах управления химическими процессами;
- **применение веществ** — знания и опыт практической деятельности с веществами, которые наиболее часто употребляются в повседневной жизни, широко используются в промышленности, сельском хозяйстве, на транспорте;
- **язык химии** — система важнейших понятий химии и терминов, в которых они описываются, номенклатура неорганических веществ, т. е. их названия (в том числе и тривиальные), химические формулы и уравнения, а также правила перевода информации с естественного языка на язык химии и обратно.

При отборе содержания, конкретизирующего программу, учитывалось, что перед общим образованием не стоит задача профессиональной подготовки обучающихся. Это определило построение курса как общекультурного, направленного, прежде всего на формирование и развитие интереса к изучению химии. Учтена основная особенность подросткового возраста — начало перехода от детства к взрослости, который характеризуется развитием познавательной сферы.

На этапе основного общего среднего образования происходит включение обучающихся в проектную и исследовательскую деятельность, основу которой составляют такие универсальные учебные действия, как умение видеть проблемы, ставить вопросы, классифицировать, наблюдать, проводить эксперимент, делать выводы и умозаключения, объяснять, доказывать, защищать свои идеи, давать определения понятиям. Сюда же относятся приёмы, сходные с определением понятий: описание, характеристика, разъяснение, сравнение, различение. Формирование этих универсальных учебных действий начинается ещё в начальной школе, а в курсе химии основной школы происходит их развитие и совершенствование. В связи с этим резервные часы планируется использовать на формирование и развитие умений проектной и исследовательской деятельности, умение видеть проблемы, делать выводы и умозаключения.

Место учебного предмета в учебном плане

Особенностью содержания курса «Химия» являются то, что в базисном учебном (образовательном) плане этот предмет появляется последним в ряду изучения естественнонаучных дисциплин. Данная необходимость освоения объясняется тем, что

школьники должны обладать не только определенным запасом предварительных естественнонаучных знаний, но и достаточно хорошо развитым абстрактным мышлением.

Учащимися уже накоплены знания по смежным дисциплинам цикла: биологии, физики, математики, географии, сформировались умения анализировать, вести наблюдения, сравнивать объекты наблюдения.

В соответствии с учебным планом на изучение химии в 8-9 классах отводится 2 часа в неделю, 70 часов в год в 8 классе, 68 часов в 9 классе.

Программой предусмотрено проведение:

контрольных работ – 4,

практических работ – 6 часов.

Отличительные особенности рабочей программы и авторской

Основное содержание авторской полностью нашло отражение в данной рабочей программе. В рабочую программу по химии внесены изменения по сравнению с авторской: из резерва добавлено 1 час на «Металлы» и добавлен 1 час на Практикум 1 «Свойства металлов и их соединений». Основное отличие данной рабочей программы от авторской состоит в том, что в авторской программе практические работы сгруппированы в блоки - химические практикумы, которые проводятся после изучения нескольких разделов, а в рабочей программе эти же практические работы даются после изучения конкретной темы. Это позволяет лучше закрепить теоретический материал на практике и проверить практические умения и навыки непосредственно по данной теме. Чтобы провести практическую работу по когда-то изученной теме, требуется дополнительное время для повторения теоретических основ, что исключается в данной рабочей программе.

Результаты обучения

Личностные результаты:

1) *в ценностно-ориентационной сфере* — чувство гордости за российскую химическую науку, гуманизм, отношение к труду, целеустремленность;

2) *в трудовой сфере* — готовность к осознанному выбору дальнейшей образовательной траектории;

3) *в познавательной сфере* — умение управлять своей познавательной деятельностью.

Метапредметные результаты:

1) использование умений и навыков различных видов познавательной деятельности, применение основных методов познания (системно-информационный анализ, моделирование) для изучения различных сторон окружающей действительности;

2) использование основных интеллектуальных операций: формулирование гипотез, анализ и синтез, сравнение, обобщение, систематизация, выявление причинно-следственных связей, поиск аналогов;

3) умение генерировать идеи и определять средства, необходимые для их реализации;

4) умение определять цели и задачи деятельности, выбирать средства реализации цели и применять их на практике;

5) использование различных источников для получения химической информации.

Предметные результаты

Выпускник научится:

- характеризовать основные методы познания: наблюдение, измерение, эксперимент;
- описывать свойства твердых, жидких, газообразных веществ, выделяя их существенные признаки;

- раскрывать смысл основных химических понятий «атом», «молекула», «химический элемент», «простое вещество», «сложное вещество», «валентность», «химическая реакция», используя знаковую систему химии;

- раскрывать смысл законов сохранения массы веществ, постоянства состава, атомно-молекулярной теории;

- различать химические и физические явления;

- называть химические элементы;

- определять состав веществ по их формулам;

- определять валентность атома элемента в соединениях;

- определять тип химических реакций;

- называть признаки и условия протекания химических реакций;

- выявлять признаки, свидетельствующие о протекании химической реакции при выполнении химического опыта;

- составлять формулы бинарных соединений;

- составлять уравнения химических реакций;

- соблюдать правила безопасной работы при проведении опытов;

- пользоваться лабораторным оборудованием и посудой;

- вычислять относительную молекулярную и молярную массы веществ;

- вычислять массовую долю химического элемента по формуле соединения;

- вычислять количество, объем или массу вещества по количеству, объему, массе реагентов или продуктов реакции;

- характеризовать физические и химические свойства простых веществ: кислорода и водорода;

- получать, собирать кислород и водород;

- распознавать опытным путем газообразные вещества: кислород, водород;

- раскрывать смысл закона Авогадро;

- раскрывать смысл понятий «тепловой эффект реакции», «молярный объем»;

- характеризовать физические и химические свойства воды;

- раскрывать смысл понятия «раствор»;

- вычислять массовую долю растворенного вещества в растворе;

- готовить растворы с определенной массовой долей растворенного вещества;

- называть соединения изученных классов неорганических веществ;

- характеризовать физические и химические свойства основных классов неорганических веществ: оксидов, кислот, оснований, солей;

- определять принадлежность веществ к определенному классу соединений;

- составлять формулы неорганических соединений изученных классов;

- проводить опыты, подтверждающие химические свойства изученных классов неорганических веществ;

- распознавать опытным путем растворы кислот и щелочей по изменению окраски индикатора;

- характеризовать взаимосвязь между классами неорганических соединений;

- раскрывать смысл Периодического закона Д.И. Менделеева;

- объяснять физический смысл атомного (порядкового) номера химического элемента, номеров группы и периода в периодической системе Д.И. Менделеева;

- объяснять закономерности изменения строения атомов, свойств элементов в пределах малых периодов и главных подгрупп;

- характеризовать химические элементы (от водорода до кальция) на основе их положения в периодической системе Д.И. Менделеева и особенностей строения их атомов;

- составлять схемы строения атомов первых 20 элементов периодической системы Д.И. Менделеева;

- раскрывать смысл понятий: «химическая связь», «электроотрицательность»;
- характеризовать зависимость физических свойств веществ от типа кристаллической решетки;
 - определять вид химической связи в неорганических соединениях;
 - изображать схемы строения молекул веществ, образованных разными видами химических связей;
- раскрывать смысл понятий «ион», «катион», «анион», «электролиты», «неэлектролиты», «электролитическая диссоциация», «окислитель», «степень окисления» «восстановитель», «окисление», «восстановление»;
 - определять степень окисления атома элемента в соединении;
 - раскрывать смысл теории электролитической диссоциации;
 - составлять уравнения электролитической диссоциации кислот, щелочей, солей;
 - объяснять сущность процесса электролитической диссоциации и реакций ионного обмена;
 - составлять полные и сокращенные ионные уравнения реакции обмена;
 - определять возможность протекания реакций ионного обмена;
 - проводить реакции, подтверждающие качественный состав различных веществ;
 - определять окислитель и восстановитель;
 - составлять уравнения окислительно-восстановительных реакций;
 - называть факторы, влияющие на скорость химической реакции;
 - классифицировать химические реакции по различным признакам;
 - характеризовать взаимосвязь между составом, строением и свойствами неметаллов;
 - проводить опыты по получению, собиранию и изучению химических свойств газообразных веществ: углекислого газа, аммиака;
 - распознавать опытным путем газообразные вещества: углекислый газ и аммиак;
 - характеризовать взаимосвязь между составом, строением и свойствами металлов;
 - называть органические вещества по их формуле: метан, этан, этилен, метанол, этанол, глицерин, уксусная кислота, аминокислота, стеариновая кислота, олеиновая кислота, глюкоза;
 - оценивать влияние химического загрязнения окружающей среды на организм человека;
 - грамотно обращаться с веществами в повседневной жизни
 - определять возможность протекания реакций некоторых представителей органических веществ с кислородом, водородом, металлами, основаниями, галогенами.

Выпускник получит возможность научиться:

- *выдвигать и проверять экспериментально гипотезы о химических свойствах веществ на основе их состава и строения, их способности вступать в химические реакции, о характере и продуктах различных химических реакций;*
- *характеризовать вещества по составу, строению и свойствам, устанавливать причинно-следственные связи между данными характеристиками вещества;*
- *составлять молекулярные и полные ионные уравнения по сокращенным ионным уравнениям;*
- *прогнозировать способность вещества проявлять окислительные или восстановительные свойства с учетом степеней окисления элементов, входящих в его состав;*
- *составлять уравнения реакций, соответствующих последовательности превращений неорганических веществ различных классов;*
- *выдвигать и проверять экспериментально гипотезы о результатах воздействия различных факторов на изменение скорости химической реакции;*

- использовать приобретенные знания для экологически грамотного поведения в окружающей среде;
- использовать приобретенные ключевые компетенции при выполнении проектов и учебно-исследовательских задач по изучению свойств, способов получения и распознавания веществ;
- объективно оценивать информацию о веществах и химических процессах;
- критически относиться к псевдонаучной информации, недобросовестной рекламе в средствах массовой информации;
- осознавать значение теоретических знаний по химии для практической деятельности человека;
- создавать модели и схемы для решения учебных и познавательных задач; понимать необходимость соблюдения предписаний, предлагаемых в инструкциях по использованию лекарств, средств бытовой химии и др.

СОДЕРЖАНИЕ ТЕМ УЧЕБНОГО КУРСА ЗА 8 КЛАСС

Введение (6 ч)

Химия — наука о веществах, их свойствах и превращениях.

Понятие о химическом элементе и формах его существования: свободных атомах, простых и сложных веществах.

Превращения веществ. Отличие химических реакций от физических явлений. Роль химии в жизни человека. Хемофилия и хемофобия.

Краткие сведения из истории возникновения и развития химии. Период алхимии. Понятие о философском камне. Химия в XVI в. Развитие химии на Руси. Роль отечественных ученых в становлении химической науки — работы М. В. Ломоносова, А. М. Бутлерова, Д. И. Менделеева.

Химическая символика. Знаки химических элементов и происхождение их названий. Химические формулы. Индексы и коэффициенты. Относительные атомная и молекулярная массы. Расчет массовой доли химического элемента по формуле вещества.

Периодическая система химических элементов Д. И. Менделеева, ее структура: малые и большие периоды, группы и подгруппы (главная и побочная). Периодическая система как справочное пособие для получения сведений о химических элементах.

Расчетные задачи. 1. Нахождение относительной молекулярной массы вещества по его химической формуле. 2. Вычисление массовой доли химического элемента в веществе по его формуле.

Практическая работа № 1. Знакомство с лабораторным оборудованием. Правила ТБ.

Т е м а 1

Атомы химических элементов (10 ч)

Атомы как форма существования химических элементов. Основные сведения о строении атомов. Доказательства сложности строения атомов. опыты Резерфорда. Планетарная модель строения атома.

Состав атомных ядер: протоны и нейтроны. Относительная атомная масса. Взаимосвязь понятий «протон», «нейтрон», «относительная атомная масса».

Изменение числа протонов в ядре атома — образование новых химических элементов.

Изменение числа нейтронов в ядре атома — образование изотопов. Современное определение понятия «химический элемент». Изотопы как разновидности атомов одного химического элемента.

Электроны. Строение электронных оболочек атомов химических элементов № 1—20 периодической системы Д. И. Менделеева. Понятие о завершенном и незавершенном электронном слое (энергетическом уровне).

Периодическая система химических элементов Д. И. Менделеева и строение атомов: физический смысл порядкового номера элемента, номера группы, номера периода.

Изменение числа электронов на внешнем электронном уровне атома химического элемента — образование положительных и отрицательных ионов. Ионы, образованные атомами металлов и неметаллов. Причины изменения металлических и неметаллических свойств в периодах и группах.

Образование бинарных соединений. Понятие об ионной связи. Схемы образования ионной связи.

Взаимодействие атомов химических элементов-неметаллов между собой — образование двухатомных молекул простых веществ. Ковалентная неполярная химическая связь. Электронные и структурные формулы.

Взаимодействие атомов химических элементов-неметаллов между собой — образование бинарных соединений неметаллов. Электроотрицательность. Понятие о ковалентной полярной связи.

Взаимодействие атомов химических элементов-металлов между собой — образование металлических кристаллов. Понятие о металлической связи.

Демонстрации. Модели атомов химических элементов. Периодическая система химических элементов Д. И. Менделеева.

Тема 2

Простые вещества (7 ч)

Положение металлов и неметаллов в периодической системе химических элементов Д. И. Менделеева. Важнейшие простые вещества — металлы: железо, алюминий, кальций, магний, натрий, калий. Общие физические свойства металлов.

Важнейшие простые вещества — неметаллы, образованные атомами кислорода, водорода, азота, серы, фосфора, углерода. Способность атомов химических элементов к образованию нескольких простых веществ — аллотропия. Аллотропные модификации кислорода, фосфора и олова. Металлические и неметаллические свойства простых веществ. Относительность деления простых веществ на металлы и неметаллы.

Постоянная Авогадро. Количество вещества. Моль. Молярная масса. Молярный объем газообразных веществ. Кратные единицы количества вещества — миллимоль и киломоль, миллимолярная и киломолярная массы вещества, миллимолярный и киломолярный объемы газообразных веществ.

Расчеты с использованием понятий «количество вещества», «молярная масса», «молярный объем газов», «постоянная Авогадро».

Расчетные задачи. 1. Вычисление молярной массы веществ по химическим формулам. 2. Расчеты с использованием понятий «количество вещества», «молярная масса», «молярный объем газов», «постоянная Авогадро».

Демонстрации. Получение озона. Образцы белого и серого олова, белого и красного фосфора. Некоторые металлы и неметаллы количеством вещества 1 моль. Модель молярного объема газообразных веществ.

Тема 3

Соединения химических элементов (14 ч)

Степень окисления. Определение степени окисления элементов по химической формуле соединения. Составление формул бинарных соединений, общий способ их названия. Бинарные соединения: оксиды, хлориды, сульфиды и др. Составление их формул. Представители оксидов: вода, углекислый газ и негашеная известь.

2-1866

Представители летучих водородных соединений: хлороводород и аммиак.

Основания, их состав и названия. Растворимость оснований в воде. Таблица растворимости гидроксидов и солей в воде. Представители щелочей: гидроксиды натрия, калия и кальция. Понятие о качественных реакциях. Индикаторы. Изменение окраски индикаторов в щелочной среде.

Кислоты, их состав и названия. Классификация кислот. Представители кислот: серная, соляная и азотная. Изменение окраски индикаторов в кислотной среде.

Соли как производные кислот и оснований. Их состав и названия. Растворимость солей в воде. Представители солей: хлорид натрия, карбонат и фосфат кальция. Аморфные и кристаллические вещества.

Межмолекулярные взаимодействия. Типы кристаллических решеток: ионная, атомная, молекулярная и металлическая. Зависимость свойств веществ от типов кристаллических решеток.

Вещества молекулярного и немолькулярного строения. Закон постоянства состава для веществ молекулярного строения.

Чистые вещества и смеси. Примеры жидких, твердых и газообразных смесей. Свойства чистых веществ и смесей. Их состав. Массовая и объемная доли компонента смеси. Расчеты, связанные с использованием понятия «доля».

Расчетные задачи. 1. Расчет массовой и объемной долей компонентов смеси веществ. 2. Вычисление массовой доли вещества в растворе по известной массе растворенного вещества и массе растворителя. 3. Вычисление массы растворяемого вещества и растворителя, необходимых для приготовления определенной массы раствора с известной массовой долей растворенного вещества.

Демонстрации. Образцы оксидов, кислот, оснований и солей. Модели кристаллических решеток хлорида натрия, алмаза, оксида углерода (IV). Взрыв смеси водорода с воздухом. Способы разделения смесей. Дистилляция воды.

Лабораторные опыты. 1. Знакомство с образцами веществ разных классов. 2. Разделение смесей.

Практическая работа № 2. Очистка загрязненной поваренной соли.

Практическая работа № 3 Приготовление раствора с заданной массовой долей растворенного вещества.

Тема 4

Изменения, происходящие с веществами (12 ч)

Понятие явлений как изменений, происходящих с веществами. Явления, связанные с изменением кристаллического строения вещества при постоянном его составе, — физические явления. Физические явления в химии: дистилляция, кристаллизация, выпаривание и возгонка веществ, центрифугирование.

Явления, связанные с изменением состава вещества, химические реакции. Признаки и условия протекания химических реакций. Понятие об экзо- и эндотермических реакциях. Реакции горения как частный случай экзотермических реакций, протекающих с выделением света.

Закон сохранения массы веществ. Химические уравнения. Значение индексов и коэффициентов. Составление уравнений химических реакций.

Расчеты по химическим уравнениям. Решение задач на нахождение количества вещества, массы или объема продукта реакции по количеству вещества, массе или объему исходного вещества. Расчеты с использованием понятия «доля», когда исходное вещество дано в виде раствора с заданной массовой долей растворенного вещества или содержит определенную долю примесей.

Реакции разложения. Понятие о скорости химических реакций. Катализаторы. Ферменты.

Реакции соединения. Каталитические и некаталитические реакции. Обратимые и необратимые реакции.

Реакции замещения. Электрохимический ряд напряжений металлов, его использование для прогнозирования возможности протекания реакций между металлами и растворами кислот. Реакции вытеснения одних металлов из растворов их солей другими металлами.

Реакции обмена. Реакции нейтрализации. Условия протекания реакций обмена в растворах до конца.

Типы химических реакций (по признаку «число и состав исходных веществ и продуктов реакции») на примере свойств воды. Реакция разложения — электролиз воды. Реакции соединения — взаимодействие воды с оксидами металлов и неметаллов. Понятие «гидроксиды». Реакции замещения — взаимодействие воды с щелочными и щелочноземельными металлами. Реакции обмена (на примере гидролиза сульфида алюминия и карбида кальция).

Расчетные задачи. 1. Вычисление по химическим уравнениям массы или количества вещества по известной массе или количеству вещества одного из вступающих в реакцию веществ или продуктов реакции. 2. Вычисление массы (количества вещества, объема) продукта реакции, если известна масса исходного вещества, содержащего определенную долю примесей. 3. Вычисление массы (количества вещества, объема) продукта реакции, если известна масса раствора и массовая доля растворенного вещества.

Демонстрации. Примеры физических явлений: а) плавление парафина; б) возгонка иода или бензойной кислоты; в) растворение перманганата калия; г) диффузия душистых веществ с горящей лампочки накаливания. Примеры химических явлений: а) горение магния, фосфора; б) взаимодействие соляной кислоты с мрамором или мелом; в) получение гидроксида меди (II); г) растворение полученного гидроксида в кислотах; д) взаимодействие оксида меди (II) с серной кислотой при нагревании; е) разложение перманганата калия; ж) взаимодействие разбавленных кислот с металлами; з) разложение пероксида водорода; и) электролиз воды.

Лабораторные опыты. 3. Сравнение скорости испарения воды и спирта по исчезновению их капель на фильтровальной бумаге. 4. Окисление меди в пламени спиртовки или горелки. 5. Помутнение известковой воды от выдыхаемого углекислого газа. 6. Получение углекислого газа взаимодействием соды и кислоты. 7. Замещение меди в растворе хлорида меди (II) железом.

Тема 5

Растворение. Растворы. Свойства растворов электролитов (17 ч)

Растворение как физико-химический процесс. Понятие о гидратах и кристаллогидратах. Растворимость. Кривые растворимости как модель зависимости растворимости твердых веществ от температуры. Насыщенные, ненасыщенные и пересыщенные растворы. Значение растворов для природы и сельского хозяйства.

Понятие об электролитической диссоциации. Электролиты и неэлектролиты. Механизм диссоциации электролитов с различным типом химической связи. Степень электролитической диссоциации. Сильные и слабые электролиты.

Основные положения теории электролитической диссоциации. Ионные уравнения реакций. Условия протекания реакции обмена между электролитами до конца в свете ионных представлений.

Классификация ионов и их свойства.

Кислоты, их классификация. Диссоциация кислот и их свойства в свете теории электролитической диссоциации. Молекулярные и ионные уравнения реакций кислот. Взаимодействие кислот с металлами. Электрохимический ряд напряжений металлов. Взаимодействие кислот с оксидами металлов. Взаимодействие кислот с основаниями — реакция нейтрализации. Взаимодействие кислот с солями. Использование таблицы растворимости для характеристики химических свойств кислот.

Основания, их классификация. Диссоциация оснований и их свойства в свете теории электролитической диссоциации. Взаимодействие оснований с кислотами, кислотными оксидами и солями. Использование таблицы растворимости для характеристики химических свойств оснований. Разложение нерастворимых оснований при нагревании.

Соли, их классификация и диссоциация различных типов солей. Свойства солей в свете теории электролитической диссоциации. Взаимодействие солей с металлами, условия протекания этих реакций. Взаимодействие солей с кислотами, основаниями и солями. Использование таблицы растворимости для характеристики химических свойств солей.

Обобщение сведений об оксидах, их классификации и химических свойствах.

Генетические ряды металлов и неметаллов. Генетическая связь между классами неорганических веществ.

Окислительно-восстановительные реакции. Окислитель и восстановитель, окисление и восстановление.

Реакции ионного обмена и окислительно-восстановительные реакции. Составление уравнений окислительно-восстановительных реакций методом электронного баланса.

Свойства простых веществ — металлов и неметаллов, кислот и солей в свете представлений об окислительно-восстановительных процессах.

Демонстрации. Испытание веществ и их растворов на электропроводность. Движение окрашенных ионов в электрическом поле. Зависимость электропроводности уксусной кислоты от концентрации. Взаимодействие цинка с серой, соляной кислотой, хлоридом меди (II). Горение магния. Взаимодействие хлорной и сероводородной воды.

Лабораторные опыты. 8. Реакции, характерные для растворов кислот (соляной или серной). 9. Реакции, характерные для растворов щелочей (гидроксидов натрия или калия). 10. Получение и свойства нерастворимого основания, например гидроксида меди (II). 11. Реакции, характерные для растворов солей (например, для хлорида меди (II)). 12. Реакции, характерные для основных оксидов (например, для оксида кальция). 13. Реакции, характерные для кислотных оксидов (например, для углекислого газа).

Резерв (4 ч)

СОДЕРЖАНИЕ ТЕМ УЧЕБНОГО КУРСА ЗА 9 КЛАСС

Введение. Общая характеристика химических элементов и химических реакций.

Периодический закон и Периодическая система химических элементов Д. И. Менделеева (10 ч)

Характеристика элемента по его положению в Периодической системе химических элементов Д. И. Менделеева. Свойства оксидов, кислот, оснований и солей в свете теории электролитической диссоциации и окисления-восстановления. Понятие о переходных элементах. Амфотерность. Генетический ряд переходного элемента. Периодический закон и Периодическая система химических элементов Д. И. Менделеева. Химическая организация живой и неживой природы. Химический состав ядра, мантии и земной коры. Химические элементы в клетках живых организмов. Макро- и микроэлементы. Обобщение сведений о химических реакциях. Классификация химических реакций по различным признакам: «число и состав реагирующих и образующихся веществ», «тепловой эффект», «направление», «изменение степеней окисления элементов, образующих реагирующие вещества», «фаза», «использование катализатора». Понятие о скорости химической реакции. Факторы, влияющие на скорость химических реакций. Катализаторы и катализ. Ингибиторы. Антиоксиданты.

Демонстрации.

Различные формы таблицы Д. И. Менделеева. Модели атомов элементов 1—3-го периодов. Модель строения земного шара (поперечный разрез). Зависимость скорости химической реакции от природы реагирующих веществ. Зависимость скорости химической реакции от концентрации реагирующих веществ. Зависимость скорости химической реакции от площади соприкосновения реагирующих веществ («кипящий слой»). Зависимость скорости химической реакции от температуры реагирующих веществ. Гомогенный и гетерогенный катализ. Ферментативный катализ. Ингибирование.

Лабораторные опыты.

Получение гидроксида цинка и исследование его свойств. Моделирование построения Периодической системы химических элементов Д. И. Менделеева. Замещение железом меди в

растворе сульфата меди (II). Зависимость скорости химической реакции от природы реагирующих веществ на примере взаимодействия кислот с металлами. Зависимость скорости химической реакции от концентрации реагирующих веществ на примере взаимодействия цинка с соляной кислотой различной концентрации. Зависимость скорости химической реакции от площади соприкосновения реагирующих веществ. Моделирование «кипящего слоя». Зависимость скорости химической реакции от температуры реагирующих веществ на примере взаимодействия оксида меди (II) с раствором серной кислоты различной температуры. 9. Разложение пероксида водорода с помощью оксида марганца (IV) и каталазы. Обнаружение каталазы в некоторых пищевых продуктах. Ингибирование взаимодействия кислот с металлами уротропином.

Тема 1. Металлы (18 ч)

Положение металлов в Периодической системе химических элементов Д. И. Менделеева. Металлическая кристаллическая решетка и металлическая химическая связь. Общие физические свойства металлов. Сплавы, их свойства и значение. Химические свойства металлов как восстановителей, а также в свете их положения в электрохимическом ряду напряжений металлов. Коррозия металлов и способы борьбы с ней. Металлы в природе. Общие способы их получения.

Общая характеристика щелочных металлов. Металлы в природе. Общие способы их получения. Строение атомов. Щелочные металлы — простые вещества. Важнейшие соединения щелочных металлов — оксиды, гидроксиды и соли (хлориды, карбонаты, сульфаты, нитраты), их свойства и применение в народном хозяйстве. Калийные удобрения.

Общая характеристика элементов главной подгруппы II группы.

Строение атомов. Щелочноземельные металлы — простые вещества. Важнейшие соединения щелочноземельных металлов — оксиды, гидроксиды и соли (хлориды, карбонаты, нитраты, сульфаты, фосфаты), их свойства и применение в народном хозяйстве.

Алюминий. Строение атома, физические и химические свойства простого вещества. Соединения алюминия — оксид и гидроксид, их амфотерный характер. Важнейшие соли алюминия. Применение алюминия и его соединений.

Железо. Строение атома, физические и химические свойства простого вещества. Генетические ряды Fe^{+2} и Fe^{+3} .

Важнейшие соли железа. Значение железа и его соединений для природы и народного хозяйства.

Демонстрации.

Образцы щелочных и щелочноземельных металлов. Образцы сплавов. Взаимодействие натрия, лития и кальция с водой. Взаимодействие натрия и магния с кислородом. Взаимодействие металлов с неметаллами. Получение гидроксидов железа (II) и (III).

Лабораторные опыты.

Взаимодействие растворов кислот и солей с металлами. Ознакомление с рудами железа. Окрашивание пламени солями щелочных металлов. Взаимодействие кальция с водой. Получение гидроксида кальция и исследование его свойств. Получение гидроксида алюминия и исследование его свойств. Взаимодействие железа с соляной кислотой. Получение гидроксидов железа (II) и (III) и изучение их свойств.

Практическая работа №1 Осуществление цепочки химических превращений.

Практическая работа №2 Получение и свойства соединений металлов.

Практическая работа №3 Решение экспериментальных задач на распознавание и получение соединений металлов.

Тема 2. Неметаллы (28 ч)

Общая характеристика неметаллов: положение в Периодической системе химических элементов Д. И. Менделеева, особенности строения атомов, электроотрицательность (ЭО) как мера «неметалличности», ряд ЭО. Кристаллическое строение неметаллов — простых

веществ. Аллотропия. Физические свойства неметаллов. Относительность понятий «металл» и «неметалл».

Водород. Положение водорода в Периодической системе химических элементов Д. И. Менделеева. Строение атома и молекулы. Физические и химические свойства водорода, его получение и применение.

Вода. Строение молекулы. Водородная химическая связь. Физические свойства воды. Аномалии свойств воды. Гидрофильные и гидрофобные вещества. Химические свойства воды. Круговорот воды в природе. Водоочистка. Аэрация воды. Бытовые фильтры. Минеральные воды. Дистиллированная вода, ее получение и применение.

Общая характеристика галогенов. Строение атомов. Простые вещества и основные соединения галогенов, их свойства.

Краткие сведения о хлоре, бrome, фторе и йоде. Применение галогенов и их соединений в народном хозяйстве.

Серa. Строение атома, аллотропия, свойства и применение ромбической серы. Оксиды серы (IV) и (VI), их получение, свойства и применение. Серная кислота и ее соли, их применение в народном хозяйстве. Производство серной кислоты.

Азот. Строение атома и молекулы, свойства простого вещества. Аммиак, строение, свойства, получение и применение. Соли аммония, их свойства и применение. Оксиды азота (II) и (IV).

Азотная кислота, ее свойства и применение. Нитраты и нитриты, проблема их содержания в сельскохозяйственной продукции. Азотные удобрения.

Фосфор. Строение атома, аллотропия, свойства белого и красного фосфора, их применение. Основные соединения: оксид фосфора (V) и ортофосфорная кислота, фосфаты. Фосфорные удобрения.

Углерод. Строение атома, аллотропия, свойства модификаций, применение. Оксиды углерода (II) и (IV), их свойства и применение. Карбонаты: кальцит, сода, поташ, их значение в природе и жизни человека.

Кремний. Строение атома, кристаллический кремний, его свойства и применение. Оксид кремния (IV), его природные разновидности. Силикаты. Значение соединений кремния в живой и неживой природе. Понятие о силикатной промышленности.

Демонстрации.

Образцы галогенов — простых веществ. Взаимодействие галогенов с натрием, с алюминием. Вытеснение хлором брома или иода из растворов их солей. Взаимодействие серы с металлами, водородом и кислородом. Взаимодействие концентрированной азотной кислоты с медью. Поглощение углем растворенных веществ или газов. Восстановление меди из ее оксида углем. Образцы природных соединений хлора, серы, фосфора, углерода, кремния. Образцы важнейших для народного хозяйства сульфатов, нитратов, карбонатов, фосфатов. Образцы стекла, керамики, цемента.

Лабораторные опыты.

Получение и распознавание водорода. Исследование поверхностного натяжения воды. Растворение перманганата калия или медного купороса в воде. Гидратация обезвоженного сульфата меди (II). Изготовление гипсового отпечатка. Ознакомление с коллекцией бытовых фильтров. Ознакомление с составом минеральной воды. Качественная реакция на галогенид-ионы. Получение и распознавание кислорода. Горение серы на воздухе и в кислороде. Свойства разбавленной серной кислоты. Изучение свойств аммиака. Распознавание солей аммония. Свойства разбавленной азотной кислоты. Взаимодействие концентрированной азотной кислоты с медью. Горение фосфора на воздухе и в кислороде. Распознавание фосфатов. Горение угля в кислороде. Получение угольной кислоты и изучение ее свойств. Переход карбонатов в гидрокарбонаты. Разложение гидрокарбоната натрия. Получение кремневой кислоты и изучение ее свойств.

Практическая работа №4 Решение экспериментальных задач по теме «Подгруппа галогенов».

Практическая работа №5 Решение экспериментальных задач по теме «Подгруппа кислорода».

Практическая работа №6 Получение, соби́рание и распознавание газов.

Тема 3. Обобщение знаний по химии за курс основной школы. Подготовка к государственной итоговой аттестации (ГИА) (10 ч)

Периодический закон и Периодическая система химических элементов Д. И. Менделеева. Физический смысл порядкового номера элемента, номеров периода и группы. Закономерности изменения свойств элементов и их соединений в периодах и группах в свете представлений о строении атомов элементов.

Значение периодического закона. Виды химических связей и типы кристаллических решеток. Взаимосвязь строения и свойств веществ. Классификация химических реакций по различным признакам (число и состав реагирующих и образующихся веществ; наличие границы раздела фаз; тепловой эффект; изменение степеней окисления атомов; использование катализатора; направление протекания). Скорость химических реакций и факторы, влияющие на нее. Обратимость химических реакций и способы смещения химического равновесия.

Простые и сложные вещества. Металлы и неметаллы. Генетические ряды металла, неметалла и переходного металла. Оксиды и гидроксиды (основания, кислоты, амфотерные гидроксиды), соли. Их состав, классификация и общие химические свойства в свете теории электролитической диссоциации.

Тематическое планирование

8 класс

Раздел	Тема	Количество часов	В том числе, контрольных работ
I	Введение. Первоначальные химические понятия	6	
II	Атомы химических элементов	10	1
III	Простые вещества	7	1
IV	Соединения химических элементов	14	1
V	Изменения, происходящие с веществами	12	1
VI	Растворение. Растворы. Свойства растворов электролитов	17	1
	<i>Резерв</i>	4	
Итого		70	5

9 класс

Раздел	Тема	Количество часов	В том числе, контр. раб.
I	Введение. Общая характеристика химических элементов и химических реакций. Периодический закон и периодическая система химических элементов Д.И.Менделеева	10	1
II	Металлы	18	1

III	Неметаллы	28	1
IV	Обобщение знаний по химии за курс основной школы. Подготовка к итоговой аттестации (ГИА)	10	1
	<i>Резерв</i>	2	
Итого		68	4

Оценочные и контрольные материалы

КИМ

Нормы оценивания Оценка устного ответа

Отметка «5»:

- дан полный и правильный ответ на основании изученных теорий,
- материал изложен в определенной логической последовательности, литературным языком,
- ответ самостоятельный.

Отметка «4»:

- дан полный и правильный ответ на основании изученных теорий,
- материал изложен в определенной последовательности,
- допущены 2-3 несущественные ошибки, исправленные по требованию учителя, или дан неполный и нечеткий ответ.

Отметка «3»:

- дан полный ответ, но при этом допущена существенная ошибка или ответ неполный, построен несвязно.

Отметка «2»:

- ответ обнаруживает непонимание основного содержания учебного материала,
- допущены существенные ошибки, которые учащийся не может исправить при наводящих вопросах учителя.

Отметка «1»:

- отсутствие ответа.

Оценка умений решать задачи

Отметка «5»:

- в логическом рассуждении и решении нет ошибок,
- задача решена рациональным способом.

Отметка «4»:

- в логическом рассуждении и решении нет существенных ошибок, при этом задача решена, но не рациональным способом,
- допущено не более двух несущественных ошибок.

Отметка «3»:

- в логическом рассуждении нет существенных ошибок,
- допускаются существенные ошибки в математических расчетах.

Отметка «2»:

- имеются существенные ошибки в логическом рассуждении и решении.

Отметка «1»:

- отсутствие ответа на задание.

Оценка экспериментальных умений (в процессе выполнения практических работ по инструкции)

Оценку ставят тем учащемуся, за которыми было организовано наблюдение.

Отметка «5»:

- работа выполнена полностью. Сделаны правильные наблюдения и выводы,
- эксперимент осуществлен по плану, с учетом техники безопасности и правил работы с веществами и приборами,
- проявлены организационно-трудовые умения (поддерживается чистота рабочего места, порядок на столе, экономно используются реактивы).

Отметка «4»:

- работа выполнена, сделаны правильные наблюдения и выводы: эксперимент выполнен неполно или наблюдаются несущественные ошибки в работе с веществами и приборами.

Отметка «3»:

- ответ неполный, работа выполнена правильно не менее чем наполовину допущена существенная ошибка (в ходе эксперимента, в объяснении, в оформлении работы, по ТБ при работе с веществами и приборами), которую учащийся исправляет по требованию учителя.

Отметка «2»:

- допущены две или более существенные ошибки в ходе эксперимента, в объяснении, в оформлении работы, по ТБ при работе с веществами и приборами), которые учащийся не может исправить.

Отметка «1»:

- работа не выполнена,
- полное отсутствие экспериментальных умений.

Оценка умений решать экспериментальные задачи

При оценке этого умения следует учитывать наблюдения учителя и предъявляемые учащимся результаты выполнения опытов.

Отметка «5»:

- План решения задачи составлен правильно, осуществлен подбор химических реактивов и оборудования, дано полное объяснение и сделаны выводы.

Отметка «4»:

- план решения составлен правильно,
- осуществлен подбор химических реактивов и оборудования.
- допущено не более двух несущественных ошибок (в объяснении и выводах).

Отметка «3»:

- план решения составлен правильно,
- осуществлен подбор химических реактивов и оборудования.
- допущена существенная ошибка в объяснении и выводах.

Отметка «2»:

- допущены две и более ошибки (в плане решения, в подборе химических, реактивов и оборудования, в объяснении и выводах).

Отметка «1»:

- задача не решена.

Оценка за письменную контрольную работу

При оценивании ответа учащегося необходимо читать качество выполнения работы по заданиям. Контрольная работа оценивается в целом.

Отметка «5»:

- дан полный ответ на основе изученных теорий, возможна несущественная ошибка.

Отметка «4»:

- допустима некоторая неполнота ответа, может быть не более двух несущественных ошибок.

Отметка «3»:

· работа выполнена неполно (но не менее чем наполовину), имеется не более одной существенной ошибки и при этом 2-3 несущественные.

Отметка «2»:

· работа выполнена меньше чем наполовину,
· имеется несколько существенных ошибок.

Отметка «1»:

· работа не выполнена.

При оценке выполнения письменной контрольной работы необходимо учитывать требования единого орфографического режима.

Отметка за итоговую контрольную работу корректирует предшествующие при выставлении отметки за четверть, полугодие, год.

Итоговая работа за 8 класс

Инструкция для учащихся

Тест состоит из 3 частей (А, В и С) и включает 22 задания (А-15, В-5, С-2). На его выполнение отводится 40 минут. Задания рекомендуется выполнять по порядку. Если не удастся выполнить сразу, перейдите к следующему. Если останется время, вернитесь к пропущенным заданиям. Постарайтесь выполнить как можно больше заданий и набрать наибольшее количество баллов. Желаем успеха!

I вариант

Часть А

К каждому заданию части А дано 4 варианта ответа, из которых только один верный. В бланке ответов запишите номер задания и рядом букву, которая означает выбранный Вами правильный ответ.

А1. Четыре энергетических уровня содержит электронная оболочка атома

- | | |
|------------|-------------|
| а) калия | б) бериллия |
| в) кремния | г) гелия |

А2. Шесть электронов находятся на внешнем энергетическом уровне атома

- | | |
|-----------|--------------|
| а) золота | б) углерода |
| в) хром | г) кислорода |

А3. Ряд чисел 2,8,5 соответствует распределению электронов по энергетическим уровням атома

- | | |
|-------------|----------|
| а) алюминия | б) азота |
| в) фосфора | г) хлора |

А4. Наиболее ярко выражены неметаллические свойства у

- | | |
|-------|-------|
| а) Sn | б) Ge |
| в) Si | г) C |

А5. Выберите соединение с ковалентной полярной связью

- | | |
|-------------------|---------------------|
| а) H ₂ | б) H ₂ S |
| в) NaI | г) N ₂ |

А6. Выберите формулу соединения серы, в котором она проявляет степень окисления -2

- | | |
|--------------------|--------------------|
| а) SO ₂ | б) SO ₃ |
| в) MgS | г) SF ₆ |

В3. Установите соответствие между формулой вещества и его принадлежностью к определенному классу неорганических соединений.

<u>Класс веществ:</u>	<u>Формула вещества:</u>	
1. оксиды	а) HNO_2	г) $\text{Mg}(\text{NO}_3)_2$
2. основания	б) NaHSO_4	д) $\text{Fe}(\text{OH})_3$
3. кислоты	в) $\text{Mg}(\text{OH})\text{NO}_3$	е) P_2O_5
4. средние соли		

В4. Установите соответствие между реагентами и названием продуктов реакции

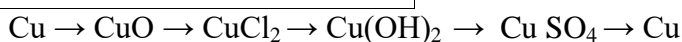

<u>Реагенты</u>	<u>Продукты реакции</u>
1) $\text{BaCl}_2 + \text{Na}_2\text{SO}_4$	а) хлорид бария и вода
2) $\text{BaO} + \text{HCl}$	б) нитрат бария и вода
3) $\text{Ba} + \text{H}_2\text{O}$	в) гидроксид бария и водород
4) $\text{Ba}(\text{OH})_2 + \text{HNO}_3$	г) сульфат бария и вода
	д) сульфат бария и хлорид натрия

В5. Массовая доля кислорода в серной кислоте H_2SO_4 равна ...%

Часть С

При записи ответов к заданиям части С запишите сначала номер ответа, а затем полное решение. Ответы записывайте четко и разборчиво.

С1. Напишите уравнения химических реакций, соответствующих схеме превращений:



Выберите окислительно-восстановительную реакцию и рассмотрите ее с позиций окисления-восстановления. Выберите реакцию обмена и запишите ее в ионных формах.

С2. Вычислите массу оксида кальция, полученного при обжиге 250 г карбоната кальция.

II вариант

Часть А

1. Элемент третьего периода главной подгруппы I I группы Периодической системы химических элементов Д. И. Менделеева

- | | |
|-------------|-------------|
| а) алюминий | б) бериллий |
| в) магний | г) натрий |

2. Пара химических элементов, имеющих на внешнем электронном уровне по 4 электрона

- | | |
|-----------|------------|
| а) P и C | б) Si и Ca |
| в) C и Si | г) C и N |

3. Число электронов, протонов и нейтронов в атоме фтора F:

- | | |
|----------------------------------|----------------------------------|
| а) $p^+ - 9, n^0 - 10, e^- - 19$ | б) $p^+ - 10, n^0 - 9, e^- - 10$ |
| в) $p^+ - 10, n^0 - 9, e^- - 9$ | г) $p^+ - 9, n^0 - 10, e^- - 9$ |

4. Какой из перечисленных элементов проявляет наиболее ярко выраженные металлические свойства

- | | |
|-------------|------------|
| а) алюминий | б) натрий |
| в) магний | г) кремний |

5. При помощи металлической химической связи образовано вещество

- | | |
|-------------|--------------------|
| а) кислород | б) поваренная соль |
| в) медь | г) вода |

6. Вещество, в котором сера проявляет степень окисления +4, имеет формулу

- а) H_2S б) SO_2
в) SO_3 г) Na_2S

7. Ряд формул, в котором все вещества являются оксидами:

- а) ZnO , ZnCl_2 , HCl б) SO_3 , MgO , CuO
в) KOH , K_2O , MgO г) HNO_3 , P_2O_5 , NaCl

8. Вещество, имеющее формулу NaNO_3 , называется

- а) карбонат натрия б) нитрит натрия
в) хлорид натрия г) нитрат натрия

9. Уравнение реакции обмена

- а) $\text{CaO} + \text{SiO}_2 = \text{CaSiO}_3$ б) $\text{FeS} + 2\text{HCl} = \text{FeCl}_2 + \text{H}_2\text{S}$
в) $2\text{KClO}_3 = 2\text{KCl} + 3\text{O}_2$ г) $\text{Mg} + 2\text{HCl} = \text{MgCl}_2 + \text{H}_2$

10. С раствором гидроксида натрия NaOH взаимодействует вещество, формула которого

- а) HCl б) MgO
в) KOH г) Mg

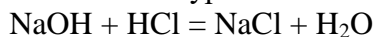
11. Выберите среди предложенных веществ формулу неэлектролита

- а) CaO б) HCl
в) $\text{Cu}(\text{NO}_3)_2$ г) KOH

12. Какие ионы образует при электролитической диссоциации вещество H_2SO_4

- а) H^+ и SO_4^{2-} б) 2H^+ и SO_4^{2-}
в) 2H^0 и SO_4^{2-} г) 2H^+ и S^{2-} и 4O^{2-}

13. Какое краткое ионное уравнение отображает сущность процесса



- а) $\text{H}^+ + \text{OH}^- = \text{H}_2\text{O}$ б) $\text{NaOH} + \text{H}^+ = \text{Na}^+ + \text{H}_2\text{O}$
в) $2\text{H}^+ + 2\text{OH}^- = 2\text{H}_2\text{O}$ г) $\text{OH}^- + \text{HCl} = \text{Cl}^- + \text{H}_2\text{O}$

14. Укажите правильную последовательность действий при разделении смеси поваренной соли и речного песка

- а) выпаривание, фильтрование, растворение в воде
б) фильтрование, выпаривание, растворение в воде
в) растворение в воде, выпаривание, фильтрование
г) растворение в воде, фильтрование, выпаривание

15. Количество вещества, соответствующее 36 г воды H_2O

- а) 1 моль б) 2 моль
в) 3 моль г) 5 моль

Часть В

Ответы заданий части В запишите на бланке ответов рядом с номером задания (В1-В5) В заданиях В1 и В5 ответом является цифра.

В задании В2 ответом служит последовательность четырех цифр, которыми обозначены элементы в задании.

В заданиях В3 и В4 на установление соответствия запишите в бланк для ответов напротив цифр буквы выбранных вами ответов без пробелов и других символов.

V1. Схема распределения электронов по слоям атома химического элемента – 2,8,7.

Химическая формула высшего оксида этого элемента.....

V2 Расположите формулы веществ по типам химической связи в следующем порядке:
ковалентная неполярная—ковалентная полярная—ионная—металлическая

- а) Ca б) H₂ S
в) KBr г) N₂

V3. Установите соответствие между формулой вещества и его принадлежностью к определенному классу неорганических соединений.

Класс веществ:	Формула вещества:	
1) оксиды	а) NaOH	г) NaNO ₃
2) основания	б) HCl	д) H ₂
3) кислоты	в) CaO	е) NaHCO ₃
4) средние соли		

V4. Установите соответствие между фрагментами молекулярных уравнений в левом столбике и краткими ионными уравнениями в правом:

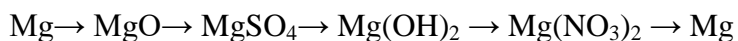
- 1) CaCl₂ + K₂CO₃ → а) Ca²⁺ + CO₃²⁻ → CaCO₃
2) SO₃ + NaOH → б) 2H⁺ + 2OH⁻ → 2H₂O
3) NaOH + H₂SO₄ → в) SO₃ + 2OH⁻ → SO₄²⁻ + H₂O
4) K₂CO₃ + HCl → г) 2H⁺ + CO₃²⁻ → CO₂ + H₂O

V5 Массовая доля кислорода в азотной кислоте HNO₃ равна ...%

Часть С

При записи ответов к заданиям части С запишите сначала номер ответа, а затем полное решение. Ответы записывайте четко и разборчиво.

C1. Осуществите превращения по следующей цепи



Составьте уравнения химических реакций, выберите окислительно-восстановительные реакции, разберите реакцию замещения в виде электронного баланса, а реакцию обмена в ионном виде.

C2. Определите массу карбоната кальция CaCO₃, если при его термическом разложении выделяется 45 литров углекислого газа.

Итоговая контрольная работа 9класс

Вариант 1

1. Шесть электронов во внешнем электронном слое находятся у атома

- 1) хлора 2) кислорода 3) азота 4) алюминия

2. Ковалентная полярная связь образуется между атомами

- 1) лития и кислорода 2) серы и натрия 3) хлора и водорода 4) магния и фтора

3. Такую же степень окисления, как и в SO₂, сера имеет в соединении

- 1) K₂SO₄ 2) H₂SO₃ 3) (NH₄)₂S 4) SO₃

4. Какую формулу имеет сульфат-ион?
 1) S^0 2) SO_3^{2-} 3) SO_4^{2-} 4) S^{2-}
5. Какое уравнение соответствует реакции соединения?
 1) $K_2CO_3 + 2HCl = 2KCl + CO_2 + H_2O$
 2) $Fe_2O_3 + 3H_2 = 2Fe + 3H_2O$
 3) $CaCO_3 + CO_2 + H_2O = Ca(HCO_3)_2$
 4) $4HNO_3 = 4NO_2 + O_2 + 2H_2O$
6. Выделение газа происходит в результате взаимодействия ионов
 1) H^+ и NO_3^- 2) H^+ и CO_3^{2-} 3) NH_4^+ и SO_4^{2-} 4) NH_4^+ и Cl^-
7. В реакцию с разбавленной серной кислотой вступает
 1) медь 2) золото 3) цинк 4) кислород
8. Функциональную группу $-COOH$ содержит
 1) этиловый спирт 2) метан 3) уксусная кислота 4) ацетилен
9. Верны ли следующие суждения о чистых веществах и смесях?
 А. Минеральная вода является чистым веществом.
 Б. Духи являются смесью веществ.
 1) верно только А 2) верно только Б 3) верны оба суждения 4) оба суждения неверны
10. Металлические свойства у магния выражены сильнее, чем у
 1) бериллия 2) калия 3) кальция 4) натрия
- В1. В порядке увеличения числа электронов во внешнем уровне расположены химические элементы следующих рядов:
 1) Br – Cl – F 2) C – Si – Ge 3) Al – Si – P 4) C – N – O 5) Te – Se – S
- В2. Алюминий может взаимодействовать с растворами
 1) сульфата калия 2) гидроксида кальция 3) нитрата аммония 4) хлорида бария 5) серной кислоты
- В3. Выберите схемы превращений, в которых углерод является восстановителем
 1) $C^{+4} \rightarrow C^{+2}$ 2) $C^{+2} \rightarrow C^{+4}$ 3) $C^0 \rightarrow C^{-2}$ 4) $C^{-2} \rightarrow C^{-4}$ 5) $C^{-4} \rightarrow C^0$
- С1. 3 г лития растворили в избытке воды. Вычислите объём газа(л), выделившегося в результате реакции при н.у.
- С2. 35 г сульфата натрия растворили в 50 г воды. Вычислите массовую долю (%) соли в полученном растворе.

Вариант 2

1. Число электронов во внешнем электронном слое атома с зарядом ядра +9 равно
 1) 1 2) 2 3) 5 4) 7
2. Ковалентная неполярная связь образуется между атомами
 1) азота и водорода 2) серы и кислорода 3) алюминия 4) фосфора

3. Такую же степень окисления, как и в NH_3 , азот имеет в соединении
 1) N_2O_3 2) HNO_2 3) Ca_3N_2 4) $\text{Ba}(\text{NO}_3)_2$
4. Какую формулу имеет сульфит-ион?
 1) S^0 2) SO_3^{2-} 3) SO_4^{2-} 4) S^{2-}
5. Какое уравнение соответствует реакции соединения?
 1) $\text{CO}_2 + \text{C} = 2\text{CO}$
 2) $2\text{H}_2\text{S} + 3\text{O}_2 = 2\text{SO}_2 + 2\text{H}_2\text{O}$
 3) $2\text{HCl} + \text{Ca}(\text{OH})_2 = \text{CaCl}_2 + 2\text{H}_2\text{O}$
 4) $\text{Zn} + 2\text{HCl} = \text{ZnCl}_2 + \text{H}_2\uparrow$
6. Выделение газа происходит в результате взаимодействия ионов
 1) Ag^+ и NO_3^- 2) H^+ и SiO_3^{2-} 3) NH_4^+ и NO_3^- 4) H^+ и S^{2-}
7. В реакцию с соляной кислотой
 1) ртуть 2) оксид магния 3) сероводород 4) сульфат бария
8. Функциональную группу $-\text{COH}$ содержит
 1) этиловый спирт 2) метан 3) уксусный альдегид 4) ацетилен
9. Верны ли следующие суждения о чистых веществах и смесях?
 А. Стекло является смесью веществ.
 Б. Бронза является чистым веществом.
 1) верно только А 2) верно только Б 3) верны оба суждения 4) оба суждения неверны
10. Металлические свойства у алюминия выражены сильнее, чем у
 1) натрия 2) бария 3) бора 4) кальция
- В1. В порядке уменьшения числа электронов во внешнем уровне расположены химические элементы следующих рядов:
 1) $\text{N} - \text{O} - \text{F}$ 2) $\text{C} - \text{Si} - \text{Ge}$ 3) $\text{Al} - \text{Mg} - \text{Na}$ 4) $\text{C} - \text{N} - \text{O}$ 5) $\text{Br} - \text{Se} - \text{As}$
- В2. Оксид магния вступает в реакцию с
 1) оксидом углерода(IV) 2) оксидом калия 3) серной кислотой 4) сульфатом калия 2) гидроксидом натрия
- В3. Выберите схемы превращений, в которых углерод является окислителем
 1) $\text{C}^{-2} \rightarrow \text{C}^{+2}$ 2) $\text{C}^{+2} \rightarrow \text{C}^0$ 3) $\text{C}^0 \rightarrow \text{C}^{+2}$ 4) $\text{C}^{-4} \rightarrow \text{C}^0$ 5) $\text{C}^{+4} \rightarrow \text{C}^{-4}$
- С1. 10 г бария растворили в избытке воды. Вычислите объем газа(л), выделившегося в результате реакции при н.у.
- С2. 105 г фосфата калия растворили в 500 г воды. Вычислите массовую долю (%) соли в полученном растворе.

Материально-техническое обеспечение

Для обучения учащихся основной школы в соответствии с требованиями Федерального государственного образовательного стандарта необходима реализация деятельностного подхода. Деятельностный подход требует постоянной опоры процесса обучения химии на

демонстрационный эксперимент, практические занятия и лабораторные опыты, выполняемые учащимися. Кабинет химии оснащён комплектом демонстрационного и лабораторного оборудования по химии для основной школы. В кабинете химии осуществляются как урочная, так и внеурочная формы учебно-воспитательной деятельности с учащимися. Оснащение в большей части соответствует Перечню оборудования кабинета химии и включает различные типы средств обучения. Большую часть оборудования составляют учебно-практическое и учебно-лабораторное оборудование, в том числе комплект натуральных объектов, модели, приборы и инструменты для проведения демонстраций и практических занятий, демонстрационные таблицы, видео, медиа оснащение.

В комплект технических и информационно-коммуникативных средств обучения входят: аппаратура для записей и воспроизведения аудио- и видеoinформации, компьютер, мультимедиа проектор, доска с интерактивной приставкой, коллекция медиа-ресурсов, выход в Интернет.

Использование электронных средств обучения позволяют:

- активизировать деятельность обучающихся, получать более высокие качественные результаты обучения;
- при подготовке к ЕГЭ обеспечивать самостоятельность в овладении содержанием курса .
- формировать ИКТ - компетентность, способствующую успешности в учебной деятельности;
- формировать УУД;

Натуральные объекты

Натуральные объекты, используемые в обучении химии, включают в себя коллекции минералов и горных пород, металлов и сплавов, минеральных удобрений, пластмасс, каучуков, волокон и т. д.

Ознакомление учащихся с образцами исходных веществ, полупродуктов и готовых изделий позволяет получить наглядное представление об этих материалах, их внешнем виде, а также о некоторых физических свойствах.

Химические реактивы и материалы

Обращение со многими веществами требует строгого соблюдения правил техники безопасности, особенно при выполнении опытов самими учащимися. Все необходимые меры предосторожности указаны в соответствующих документах и инструкциях.

Химическая лабораторная посуда, аппараты и приборы

Химическая посуда подразделяется на две группы: для выполнения опытов учащимися и демонстрационных опытов.

Приборы, аппараты и установки, используемые на уроках химии, подразделяют на основе протекающих в них физических и химических .

Модели

Объектами моделирования в химии являются атомы, молекулы, кристаллы, заводские аппараты, а также происходящие процессы.

В преподавании химии используются модели кристаллических решёток алмаза, графита, серы, фосфора, оксида углерода(1У), поваренной соли, льда, йода, железа, меди, магния, наборы моделей атомов для составления шаростержневых моделей молекул.

Учебные пособия на печатной основе

В процессе обучения химии используются следующие таблицы постоянного экспонирования: «Периодическая система химических элементов Д.И. Менделеева», «Таблица растворимости кислот, оснований и солей», «Электрохимический ряд напряжений металлов», «Круговорот веществ в природе» и др.

Для организации самостоятельной работы обучающихся на уроках используют разнообразные дидактические материалы: тетради на печатной основе или отдельные рабочие листы — инструкции, карточки с заданиями разной степени трудности для изучения нового материала, самопроверки и контроля знаний учащихся.

Для обеспечения безопасного труда в кабинете химии имеется:

- противопожарный инвентарь
- аптечку с набором медикаментов и перевязочных средств;
- инструкцию по правилам безопасности труда для обучающихся
- журнал регистрации инструктажа по правилам безопасности труда.

Описание учебно-методического и материально-технического обеспечения Учебно – методическое обеспечение

1. Примерная программа основного общего образования по химии (базовый уровень);
2. Авторская программа О.С.Габриеляна, соответствующая Федеральному Государственному образовательному стандарту основного общего образования и допущенная Министерством образования и науки Российской Федерации (О.С.Габриелян Программа курса химии для 8-9 классов общеобразовательных учреждений / О.С.Габриелян. – М.: Дрофа, 2014.).
3. Габриелян О. С., Остроумов И. Г. Настольная книга учителя. Химия. 9 кл.: Методическое пособие. — М.: Дрофа, 2010г
4. Химия. 9 кл.: Контрольные и проверочные работы к учебнику О. С. Габриеляна «Химия. 9 / О. С. Габриелян, П. Н. Березкин, А. А. Ушакова и др. — М.: Дрофа, 2014.
5. Габриелян О. С., Остроумов И. Г. Изучаем химию в 9 кл.: Дидактические материалы. — М.: Блик плюс, 2009г.
6. Габриелян О. С., Яшукова А. В. Рабочая тетрадь. 9 кл. К учебнику О. С. Габриеляна «Химия. 9». — М.: Дрофа, 2014г.
7. Габриелян О. С., Воскобойникова Н. П. Химия в тестах, задачах, упражнениях. 8—9 кл. — М.: Дрофа, 2014г.
8. Габриелян О.С. Химия. 9 класс: учеб. для общеобразоват. учреждений / О.С. Габриелян. – М.: Дрофа, 2014. – 319 с.

•